



Дітяк професійно-освітньої Ріффорд Фундації
Printing is financed by The Rufford Foundation



СХОВКИ Жуків-Турунів


НАСТІЛЬНА ГРА

















































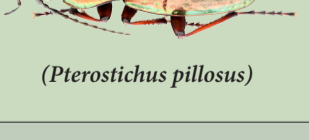
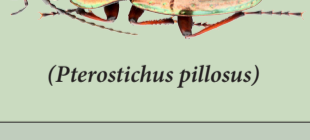
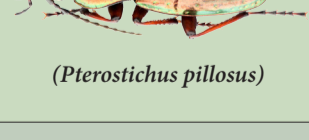
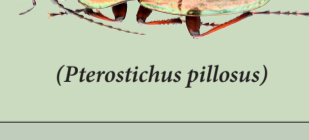
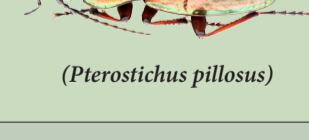
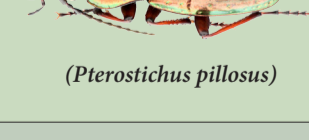




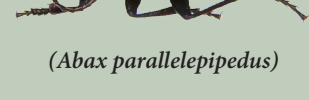
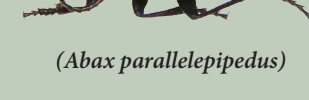




Finish


сұрақ



Турун фіолетовий  <i>(Carabus violaceus)</i>	Турун фіолетовий  <i>(Carabus violaceus)</i>	Турун фіолетовий  <i>(Carabus violaceus)</i>	Турун фіолетовий  <i>(Carabus violaceus)</i>	Турун фіолетовий  <i>(Carabus violaceus)</i>	Турун фіолетовий  <i>(Carabus violaceus)</i>
Цихрус туруноподібний  <i>(Cychrus caraboides)</i>	Цихрус туруноподібний  <i>(Cychrus caraboides)</i>	Цихрус туруноподібний  <i>(Cychrus caraboides)</i>	Цихрус туруноподібний  <i>(Cychrus caraboides)</i>	Цихрус туруноподібний  <i>(Cychrus caraboides)</i>	Цихрус туруноподібний  <i>(Cychrus caraboides)</i>
Турун застарілий  <i>(Carabus obsoletus)</i>	Турун застарілий  <i>(Carabus obsoletus)</i>	Турун застарілий  <i>(Carabus obsoletus)</i>	Турун застарілий  <i>(Carabus obsoletus)</i>	Турун застарілий  <i>(Carabus obsoletus)</i>	Турун застарілий  <i>(Carabus obsoletus)</i>
Турун-шкіряник  <i>(Carabus coriaceus)</i>	Турун-шкіряник  <i>(Carabus coriaceus)</i>	Турун-шкіряник  <i>(Carabus coriaceus)</i>	Турун-шкіряник  <i>(Carabus coriaceus)</i>	Турун-шкіряник  <i>(Carabus coriaceus)</i>	Турун-шкіряник  <i>(Carabus coriaceus)</i>
Турун решітчастий  <i>(Carabus cancellatus)</i>	Турун решітчастий  <i>(Carabus cancellatus)</i>	Турун решітчастий  <i>(Carabus cancellatus)</i>	Турун решітчастий  <i>(Carabus cancellatus)</i>	Турун решітчастий  <i>(Carabus cancellatus)</i>	Турун решітчастий  <i>(Carabus cancellatus)</i>
Турун Фабра український  <i>(Carabus fabricii ucrainicus)</i>	Турун Фабра український  <i>(Carabus fabricii ucrainicus)</i>	Турун Фабра український  <i>(Carabus fabricii ucrainicus)</i>	Турун Фабра український  <i>(Carabus fabricii ucrainicus)</i>	Турун Фабра український  <i>(Carabus fabricii ucrainicus)</i>	Турун Фабра український  <i>(Carabus fabricii ucrainicus)</i>
Турун золотисто-блискучий Ешера  <i>(Carabus auronitens escheri)</i>	Турун золотисто-блискучий Ешера  <i>(Carabus auronitens escheri)</i>	Турун золотисто-блискучий Ешера  <i>(Carabus auronitens escheri)</i>	Турун золотисто-блискучий Ешера  <i>(Carabus auronitens escheri)</i>	Турун золотисто-блискучий Ешера  <i>(Carabus auronitens escheri)</i>	Турун золотисто-блискучий Ешера  <i>(Carabus auronitens escheri)</i>
Турун Ліннея  <i>(Carabus linnaei)</i>	Турун Ліннея  <i>(Carabus linnaei)</i>	Турун Ліннея  <i>(Carabus linnaei)</i>	Турун Ліннея  <i>(Carabus linnaei)</i>	Турун Ліннея  <i>(Carabus linnaei)</i>	Турун Ліннея  <i>(Carabus linnaei)</i>
Птеростихус золотистий  <i>(Pterostichus pillosus)</i>	Птеростихус золотистий  <i>(Pterostichus pillosus)</i>	Птеростихус золотистий  <i>(Pterostichus pillosus)</i>	Птеростихус золотистий  <i>(Pterostichus pillosus)</i>	Птеростихус золотистий  <i>(Pterostichus pillosus)</i>	Птеростихус золотистий  <i>(Pterostichus pillosus)</i>
Абакс паралелепідичний  <i>(Abax parallelepipedus)</i>	Абакс паралелепідичний  <i>(Abax parallelepipedus)</i>	Абакс паралелепідичний  <i>(Abax parallelepipedus)</i>	Абакс паралелепідичний  <i>(Abax parallelepipedus)</i>	Абакс паралелепідичний  <i>(Abax parallelepipedus)</i>	Абакс паралелепідичний  <i>(Abax parallelepipedus)</i>

ПРАВИЛА ГРИ “СХОВКИ ЖУКІВ - ТУРУНІВ”

Шукати сховки турунів можна вдвох, втрьох та навіть вдесьятьох. Кидаємо кубик та пересуваємо фішки (гудзики). Перемагає той, хто першим вийде на узлісся і віднайде найбільшу кількість сховків жука-туруна.

Прочаток гри – “Прадавній пен” та перший сховок жука. Прадавній пен вказує на три можливі варіанти проходження шляху. Вибір шляху визначається різницею між очками на кубуку і числом кружечків, що залишились до Прадавнього пня або просто цифрою на кубуку, якщо гравець опинився на зеленому кружечку під №1 (перший сховок жука ). Якщо різниця дорівнює 1-2 – обирається верхній шлях, коли 3-4 – середній, якщо ж 5-6 – нижній шлях.



Віднайдений сховок зараховується тоді, коли фішка проходить або зупиняється на зеленому кружечку з цифрою. Гравець бере “лейбл” – картку з малюнком відповідного жука.



Додатковий хід.



Пропускається хід.



Квітка едельвейс. Цю квітку можна обміняти на сховок жука в кінці гри, коли недостатньо буде віднайдених сховків.



Пастки:

1. “Слимак” та “Хробак” .

Додаткова траекторія на шляху пересування.

2. “Павук-скакун плете павутину” – лабіринт.

Потрапивши в цю пастку, треба додатково кинути кубик. Очки на кубуку вказують напрямок в лабіринті.

3. “Мох”.

Потрібно ходити, кидаючи кубик за своєю чергою, доки не вийдеш з “моху”. Коли завершуєш на 16-му кружечку, дається додатковий хід. Зразу ж треба визначити напрямок на роздоріжжі за допомогою викидання кубика: парна к-сть очок – ліва траекторія, непарна – права траекторія.

4. “Кріт” (ворог туруна).

Кількість очок на кубуку вказує на стрілку, яка переносить гравця на іншу позицію.







5. “Життєвий цикл жука-туруна”.

Потрібно пройти всі фази життєвого циклу жука. Кружечки з червоним контуром – пропуск ходу. (Адже личинки і лялечки – це період найбільшого харчування жука. Потрібен час, щоб гарно поїсти).



6. “Загадка-запитання”.

Коли випадає даний кружечок, потрібно додатково викинути кубик. Число очок вказує на номер запитання. Відповідь на запитання – номер сховку, на який треба перейти. Якщо цей сховок вже віднайдений, то просто продовжується пересування далі по траекторії.

-  Скільки лапок має жук-турун?
-  Скільки вусиків має жук-турун?
-  Скільки стадій розвитку включає життєвий цикл жука-туруна?
-  Скільки личинкових стадій є у жука-туруна?
-  Скільки члеників має лапка жука-туруна?
-  Скільки пар надкрил має жук-турун?

Шукаємо жуків-турунів! Вивчаємо жуків-турунів! Вперед!

